

## Fundação AFID - Diferença


### Balanço em dezembro 21

(Valores expressos em euros)

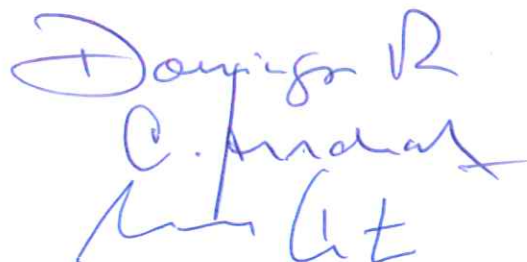
|   | Notas | 31-dez-21            | 31-dez-20            |
|---|-------|----------------------|----------------------|
| <b>Ativo</b>  |       |                      |                      |
| <b>Ativo não corrente</b>   |       |                      |                      |
| Ativos fixos tangíveis  | 4     | 4 315 812,61         | 4 296 557,85         |
| Activos intangíveis   | 5     | 184 090,19           | 210 516,07           |
| Outros ativos financeiros - FRI                                   | 6     | 4 844 298,00         | 4 644 298,00         |
| Outros ativos financeiros   | 6     | 681 346,54           | 73 048,47            |
| <b>Total dos Ativos Não Correntes</b>                             |       | <b>10 025 547,34</b> | <b>9 224 420,39</b>  |
| <b>Ativo corrente</b>   |       |                      |                      |
| Cientes / Utentes   | 7     | 70 199,32            | 109 701,02           |
| Estado e outros entes públicos                                    | 8     | 13 587,86            | 12 684,31            |
| Fundadores/beneméritos/patrocinadores/doadores/associados/membros | 9     | 1 101,36             | 727,36               |
| Créditos a receber  | 10    | 502 815,30           | 327 523,88           |
| Diferimentos  | 11    | 42 041,64            | 32 300,73            |
| Caixa e depósitos bancários                                       | 12    | 822 700,25           | 1 543 186,85         |
| <b>Total dos Ativos Correntes</b>                                 |       | <b>1 452 445,73</b>  | <b>2 026 124,15</b>  |
| <b>Total do Ativo</b>   |       | <b>11 477 993,07</b> | <b>11 250 544,54</b> |
| <b>Fundos patrimoniais</b>  |       |                      |                      |
| Fundos  | 13    | 250 000,00           | 250 000,00           |
| FRI - Fundo de Reserva para Investimentos da FAFID                | 14    | 4 844 298,00         | 4 644 298,00         |
| Resultados transitados  | 15    | 1 207 983,98         | 1 178 777,76         |
| Outras variações nos fundos patrimoniais                          | 16    | 3 630 163,49         | 3 839 002,44         |
| <b>Resultado líquido do exercício</b>                             |       | <b>190 036,69</b>    | <b>253 068,36</b>    |
| <b>Total do fundos patrimoniais</b>                               |       | <b>10 122 482,16</b> | <b>10 165 146,56</b> |
| <b>Passivo</b>  |       |                      |                      |
| <b>Passivo corrente</b>   |       |                      |                      |
| Fornecedores  | 17    | 198 010,50           | 128 019,41           |
| Adiantamento de clientes  | 20    | -                    | 15 277,55            |
| Estado e outros entes públicos                                    | 8     | 64 988,85            | 62 997,11            |
| Fundadores/beneméritos/patrocinadores/doadores/associados/membros | 9     | 8,40                 | -                    |
| Financiamentos obtidos  | 18    | 22 769,94            | 40 293,43            |
| Diferimentos  | 11    | 27 585,00            | 150,00               |
| Outros passivos correntes   | 19    | 1 042 148,22         | 838 660,48           |
| <b>Total dos Passivos Correntes</b>                               |       | <b>1 355 510,91</b>  | <b>1 085 397,98</b>  |
| <b>Total do Passivo</b>   |       | <b>1 355 510,91</b>  | <b>1 085 397,98</b>  |
| <b>Total dos fundos patrimoniais e do passivo</b>                 |       | <b>11 477 993,07</b> | <b>11 250 544,54</b> |

Lisboa, 2 de março de 2021

O CONTABILISTA CERTIFICADO




O CONSELHO EXECUTIVO



## Fundação AFID - Diferença


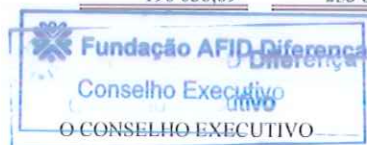
### Demonstração dos Resultados Exercício findo em dezembro 21

(Valores expressos em euros)

|   | <u>Notas</u> | <u>31-dez-21</u> | <u>31-dez-20</u> |
|---|--------------|------------------|------------------|
| Vendas e Serviços Prestados   | 21           | 1 544 976,20     | 1 635 633,93     |
| Subsídios, doações e legados à exploração                           | 22           | 3 487 735,18     | 3 208 394,54     |
| Fornecimentos e serviços externos                                   | 23           | (1 978 725,02)   | (1 921 412,91)   |
| Gastos com o pessoal  | 24           | (2 998 859,93)   | (2 801 854,97)   |
| Outros rendimentos  | 25           | 462 201,43       | 500 924,75       |
| Outros gastos   | 26           | (60 096,21)      | (123 261,92)     |
| Resultado antes de depreciações, gastos de financiamento e impostos |              | 457 231,65       | 498 423,42       |
| Gastos/reversões de depreciação e de amortização                    | 27           | (238 986,54)     | (239 724,96)     |
| Resultado operacional (antes de gastos de financiamento e impostos) |              | 218 245,11       | 258 698,46       |
| Juros e gastos similares suportados                                 | 28           | (28 208,42)      | (5 630,10)       |
| Resultado antes de impostos   |              | 190 036,69       | 253 068,36       |
| Imposto sobre o rendimento do período                               |              | -                | -                |
| Resultado líquido do período  |              | 190 036,69       | 253 068,36       |

Lisboa, 2 de março de 2021

O CONTABILISTA CERTIFICADO



Fundação AFID - Diferença

Balanco em dezembro 21

| ATIVO  | ATIVO BRUTO   | AMORTIZACOES E AJUSTAMENTOS | ATIVO LIQUIDO |
|--|---------------|-----------------------------|---------------|
| <b>IMOBILIZADO</b>                                 |               |                             |               |
| Ativos intangíveis                                 |               |                             |               |
| Propriedade industrial                             | 128 194,00    | 2 563,88                    | 125 630,12    |
| Imobilizações em Curso                             | 58 460,07     | 0,00                        | 58 460,07     |
|  | 186 654,07    | 2 563,88                    | 184 090,19    |
| Ativos tangíveis                                   |               |                             |               |
| Terenos e Recursos Naturais                        | 188 932,08    | 0,00                        | 188 932,08    |
| Edifícios e Outras Construções                     | 5 519 765,05  | 1 965 980,08                | 3 553 784,97  |
| Equipamentos Básicos                               | 1 403 475,17  | 1 137 150,96                | 266 324,21    |
| Equipamentos de Transporte                         | 504 556,83    | 430 610,69                  | 73 946,14     |
| Ferramentas e Utensílios                           | 348 102,52    | 337 196,10                  | 10 906,42     |
| Equipamento Administrativo                         | 18 704,99     | 18 704,99                   | 0,00          |
| Outras Imobilizações Corpóreas                     | 0,00          | 0,00                        | 0,00          |
| Imobilizações em Curso                             | 221 918,79    | 0,00                        | 221 918,79    |
|  | 8 205 455,43  | 3 889 642,82                | 4 315 812,61  |
| Ativos Financeiros - FRI                           | 4 844 298,00  | 0,00                        | 4 844 298,00  |
| Ativos Financeiros - Outros                        | 681 346,54    | 0,00                        | 681 346,54    |
|  | 5 525 644,54  | 0,00                        | 5 525 644,54  |
| Propriedades de investimento                       |               |                             |               |
| Terenos e Recursos Naturais                        | 0,00          | 0,00                        | 0,00          |
| Edifícios e Outras Construções                     | 0,00          | 0,00                        | 0,00          |
|  | 0,00          | 0,00                        | 0,00          |
| <b>CIRCULANTE</b>                                  |               |                             |               |
| Inventários  | 0,00          | 0,00                        | 0,00          |
| <b>DIVIDAS DE TERCEIROS - CURTO PRAZO</b>          |               |                             |               |
| Clientes c/corrente                                | 84 675,05     | 14 475,73                   | 70 199,32     |
| Adiantamentos a fornecedores                       | 0,00          | 0,00                        | 0,00          |
| Fundadores/benom./patrocin/doadores/assoc./membros | 1 101,36      | 0,00                        | 1 101,36      |
| Estado e outros entes publicos                     | 13 587,86     | 0,00                        | 13 587,86     |
| Outros devedores                                   | 502 815,30    | 0,00                        | 502 815,30    |
| Diferimentos ativos                                | 42 041,54     | 0,00                        | 42 041,54     |
|  | 644 221,21    | 14 475,73                   | 629 745,48    |
| <b>DEPÓSITOS BANCÁRIOS E CAIXA</b>                 |               |                             |               |
| Caixa  | 500,00        | 0,00                        | 500,00        |
| Depósitos bancários                                | 822 200,25    | 0,00                        | 822 200,25    |
| Depósitos a prazo                                  | 0,00          | 0,00                        | 0,00          |
|  | 822 700,25    | 0,00                        | 822 700,25    |
| <b>TOTAL DO ACTIVO</b>                             | 15 384 675,50 | 3 906 682,43                | 11 477 993,07 |

| FUNDO SOCIAL                                       | FUNDOS PRÓPRIOS E PASSIVO | PASSIVO LIQUIDO |
|--|---------------------------|-----------------|
| Fundo social                                       |                           | 250 000,00      |
| FRI - Fundo de Reserva para Investimentos          |                           | 4 844 298,00    |
| Reservas   |                           | 0,00            |
| Resultados transferidos                            |                           | 1 207 983,98    |
| Outras variações nos fundos patrimoniais           |                           | 3 630 163,49    |
| Resultado liquido do exercicio                     |                           | 9 932 445,47    |
|  |                           | 190 036,69      |
| <b>TOTAL DO FUNDO SOCIAL</b>                       |                           | 10 122 482,16   |
| <b>PASSIVO</b>                                     |                           |                 |
| <b>DIVIDAS A TERCEIROS - MÉDIO E LONGO PRAZO</b>   |                           |                 |
| Provisões  |                           | 0,00            |
| Outros credores                                    |                           | 0,00            |
|  |                           | 0,00            |
| <b>DIVIDAS A TERCEIROS - CURTO PRAZO</b>           |                           |                 |
| Fornecedores conta corrente                        |                           | 198 010,50      |
| Financiamentos e locações                          |                           | 22 769,94       |
| Fornecedores de imobilizado conta corrente         |                           | 167 853,92      |
| Fornecedores conta caução                          |                           | 0,00            |
| Fundadores/assoc./membros                          |                           | 8,40            |
| Adiantamento de clientes                           |                           | 0,00            |
| Acrescimos de custos                               |                           | 469 318,89      |
| Estado e outros entes publicos                     |                           | 64 988,85       |
| Outros credores                                    |                           | 404 975,41      |
| Diferimentos passivos                              |                           | 27 585,00       |
|  |                           | 1 355 510,91    |
| <b>TOTAL DE FUNDOS SOCIAIS E PASSIVO Diferença</b> |                           | 11 477 993,07   |

Conselho Executivo

*Handwritten signatures and initials in blue ink.*

*Handwritten signature in blue ink.*



Fundação AFID - Diferença

Demonstração dos Resultados  
Exercício findo em dezembro 21

|  | CUSTOS E PERDAS |              | PROVEITOS E GANHOS |              |
|--|-----------------|--------------|--------------------|--------------|
|  | 31-dez-20       | 31-dez-21    | 31-dez-20          | 31-dez-21    |
| Custo das Mercadorias Vendidas e das Mat. Consumidas | 0,00            | 0,00         |                    |              |
| Fornecimentos e Serviços Externos                    | 1 921 412,91    | 1 978 725,02 | 1 635 633,93       | 1 544 976,20 |
| Custos com o Pessoal                                 |                 |              |                    |              |
| Remunerações   | 2 133 886,64    | 2 335 723,64 | 0,00               | 0,00         |
| Remunerações adicionais                              | 8 594,78        | 7 857,42     | 0,00               | 0,00         |
| Encargos sociais                                     | 510 399,05      | 534 803,28   | 0,00               | 0,00         |
| Outros custos com o pessoal                          | 143 984,50      | 120 475,39   | 0,00               | 0,00         |
| Amortizações e ajustamentos do exercício             | 239 724,96      | 238 986,54   | 3 208 394,54       | 3 487 735,18 |
| Provisões  | 0,00            | 0,00         | 500 924,75         | 462 201,43   |
| Impostos   | 470,20          | 1 028,73     |                    |              |
| Aumentos/reduções de justo valor                     | 0,00            | 0,00         |                    |              |
| Outros gastos e perdas                               | 122 791,72      | 59 087,48    |                    |              |
| (A)  |                 |              |                    |              |
| Outros Custos e Perdas Financeiras                   | 1 030,14        | 28 208,42    |                    |              |
| Juros e custos similares                             | 0,00            | 0,00         | 0,00               | 0,00         |
| Amortizações e prov. de apl. invest. Financeiros     | 4 599,96        | 5 074,10     | 0,00               | 0,00         |
| Outros custos financeiros                            |                 |              |                    |              |
| (C)  |                 |              |                    |              |
| RESULTADO LIQUIDO DO EXERCÍCIO                       | 5 630,10        | 33 282,52    |                    |              |
| TOTALS   | 5 091 854,86    | 5 309 950,22 | 5 344 953,22       | 5 494 912,81 |
|  | 253 068,36      | 184 982,59   |                    |              |
|  | 5 344 953,22    | 5 494 912,81 |                    |              |

Resumo:

31-dez-21

Resultados Operacionais: ( B ) - ( A )  
Resultados Financeiros: ( D - B ) - ( C - A )  
Resultados Correntes: ( D ) - ( C )  
Resultados Líquidos: ( F ) - ( E )

31-dez-20

Resultados Operacionais: ( B ) - ( A )  
Resultados Financeiros: ( D - B ) - ( C - A )  
Resultados Correntes: ( D ) - ( C )  
Resultados Líquidos: ( F ) - ( E )

258 698,46  
-5 630,10  
253 068,36  
253 068,36

Fundação AFID Diferença  
Conselho Executivo

*Handwritten signatures and initials in blue ink.*