

Fundação AFID - Diferença
Balço Individual em 31 de Dezembro de 2016

(Valores expressos em euros)


| | Notas | 31/dez/16 | 31/dez/15 |
|---|-------|---------------------|---------------------|
| Ativo | | | |
| Ativo não corrente | | | |
| Ativos fixos tangíveis | 4 | 4 838 825,74 | 5 033 156,91 |
| Outros ativos financeiros - FRI | 14 | 2 987 595,54 | 2 464 862,81 |
| Outros ativos financeiros | 5 | 5 808,35 | 192 752,91 |
| Total dos Ativos Não Correntes | | 7 832 229,63 | 7 690 772,63 |
| Ativo corrente | | | |
| Clientes / Utentes | 6 | 69 381,81 | 71 079,83 |
| Adiantamentos a fornecedores | 7 | 117,74 | 136,25 |
| Estado e outros entes públicos | 8 | 31 728,27 | 32 591,27 |
| Fundadores/beneméritos/patrocinadores/doadores/associados/membros | 9 | 9 545,86 | 6 402,00 |
| Outras contas a receber | 10 | 210 281,26 | 244 081,94 |
| Diferimentos | 11 | 10 248,15 | 9 786,92 |
| Caixa e depósitos bancários | 12 | 1 604 666,26 | 1 235 070,24 |
| Total dos Ativos Correntes | | 1 935 969,35 | 1 599 148,45 |
| Total do Ativo | | 9 768 198,98 | 9 289 921,08 |
| Fundos patrimoniais | | | |
| Fundos | 13 | 250 000,00 | 250 000,00 |
| FRI - Fundo de Reserva para Investimentos da FAFID | 14 | 2 987 595,54 | 2 464 862,81 |
| Resultados transitados | 15 | 839 999,10 | 445 566,96 |
| Outras variações nos fundos patrimoniais | 16 | 4 616 785,11 | 4 877 373,32 |
| Resultado líquido do exercício | | 197 318,41 | 394 432,14 |
| Total do fundo de capital | | 8 891 698,16 | 8 432 235,23 |
| Passivo | | | |
| Passivo não corrente | | | |
| Outras contas a pagar | | - | - |
| Total dos Passivos Não Correntes | | - | - |
| Passivo corrente | | | |
| Fornecedores | 17 | 144 903,10 | 242 037,99 |
| Fornecedores de imobilizado | | 114 516,53 | 78 122,57 |
| Adiantamento de clientes | 18 | - | 53 273,59 |
| Estado e outros entes públicos | 8 | 51 389,31 | 51 014,38 |
| Fundadores/beneméritos/patrocinadores/doadores/associados/membros | 9 | 50,25 | - |
| Financiamentos obtidos | 19 | 19 138,31 | - |
| Diferimentos | 11 | 82 098,43 | 24 936,28 |
| Outras contas a pagar | 20 | 464 404,89 | 408 301,04 |
| Total dos Passivos Correntes | | 876 500,82 | 857 685,85 |
| Total do Passivo | | 876 500,82 | 857 685,85 |
| Total dos fundos patrimoniais e do passivo | | 9 768 198,98 | 9 289 921,08 |

Para ser lido com as notas anexas às demonstrações financeiras

Lisboa, 8 de Março de 2017

O CONTABILISTA CERTIFICADO




 Domingos B. Pereira
 Presidente do Conselho de Administração

Fundação AFID - Diferença
Demonstração dos Resultados Individuais
Exercício findo em 31 de Dezembro de 2016

(Valores expressos em euros)

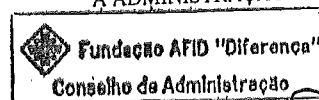
| | Notas | 31/dez/16 | 31/dez/15 |
|--|-------|--------------------------|--------------------------|
| Vendas e Serviços Prestados | 21 | 1 293 953,65 | 1 267 381,81 |
| Subsídios, doações e legados à exploração | 22 | 2 721 128,66 | 2 759 470,08 |
| Fornecimentos e serviços externos | 23 | (1 903 074,33) | (1 701 279,17) |
| Gastos com o pessoal | 24 | (2 205 227,03) | (2 055 887,61) |
| Imparidade de dívidas a receber (perdas/reversões) | 25 | 1 517,37 | 2 687,65 |
| Aumentos/reduções de justo valor | 26 | - | (10 880,00) |
| Outros rendimentos e ganhos | 27 | 619 765,49 | 462 341,43 |
| Outros gastos e perdas | 28 | (49 914,15) | (45 018,09) |
| Resultado antes de depreciações, gastos de financiamento e impostos | | <u>478 149,66</u> | <u>678 816,10</u> |
| Gastos/reversões de depreciação e de amortização | 29 | (278 153,81) | (278 420,05) |
| Resultado operacional (antes de gastos de financiamento e impostos) | | <u>199 995,85</u> | <u>400 396,05</u> |
| Juros e gastos similares suportados | 30 | (2 677,44) | (5 963,91) |
| Resultado antes de impostos | | <u>197 318,41</u> | <u>394 432,14</u> |
| Imposto sobre o rendimento do período | | - | - |
| Resultado líquido do período | | <u><u>197 318,41</u></u> | <u><u>394 432,14</u></u> |

Para ser lido com as notas anexas às demonstrações financeiras

Lisboa, 8 de Março de 2017

O CONTABILISTA CERTIFICADO

A ADMINISTRAÇÃO




[Handwritten signatures of the Council of Administration members]

Fundação AFID - Diferença

Balanco Individual em 31 de Dezembro de 2016

| ATIVO | ACTIVO BRUTO | AMORTIZAÇÕES E AJUSTAMENTOS | ACTIVO LIQUIDO | FUNDOS PRÓPRIOS E PASSIVO | PASSIVO LIQUIDO |
|---|---------------|-----------------------------|----------------|--|---------------------|
| IMOBILIZADO | | | | FUNDO SOCIAL | |
| Ativos Intangíveis | 0,00 | 0,00 | 0,00 | Fundo social | 250 000,00 |
| Software | 0,00 | 0,00 | 0,00 | FRI - Fundo de Reserva para Investimentos | 2 987 595,54 |
| | | | | Reservas | 0,00 |
| Ativos tangíveis | 161 936,68 | 0,00 | 161 936,68 | Resultados transitados | 839 989,10 |
| Terenos e Recursos Naturais | 5 365 630,22 | 1 284 312,78 | 4 081 317,44 | Outras variações nos fundos patrimoniais | 4 616 785,11 |
| Edifícios e Outras Construções | 1 182 122,52 | 670 345,94 | 511 776,58 | Resultado líquido do exercício | 137 318,41 |
| Equipamentos Básicos | 454 509,37 | 370 714,33 | 83 795,04 | TOTAL DO FUNDO SOCIAL | 8 851 698,16 |
| Equipamentos de Transporte | 319 055,42 | 319 055,42 | 0,00 | | |
| Ferramentas e Utensílios | 18 704,99 | 18 704,99 | 0,00 | | |
| Equipamento Administrativo | 0,00 | 0,00 | 0,00 | | |
| Outras Imobilizações Corpóreas | 0,00 | 0,00 | 0,00 | | |
| Imobilizações em Curso | 7 501 959,20 | 2 683 133,46 | 4 818 825,74 | | |
| | 2 987 595,54 | 0,00 | 2 987 595,54 | | |
| Ativos Financeiros - FRI | 5 808,35 | 0,00 | 5 808,35 | | |
| Ativos Financeiros - Outros | 2 993 403,89 | 0,00 | 2 993 403,89 | | |
| | 0,00 | 0,00 | 0,00 | | |
| Propriedades de Investimento | 0,00 | 0,00 | 0,00 | | |
| Terenos e Recursos Naturais | 0,00 | 0,00 | 0,00 | | |
| Edifícios e Outras Construções | 0,00 | 0,00 | 0,00 | | |
| | 0,00 | 0,00 | 0,00 | | |
| CIRCULANTE | | | | DIVIDAS A TERCEIROS - MÉDIO E LONGO PRAZO | |
| Inventários | 98 505,81 | 29 124,00 | 69 381,81 | Fornecedores - CURTO PRAZO | 144 903,10 |
| DIVIDAS DE TERCEIROS - CURTO PRAZO | 117,74 | 0,00 | 117,74 | Fornecedores conta corrente | 19 138,31 |
| Clientes c/corrente | 9 545,86 | 0,00 | 9 545,86 | Financiamentos e locações | 114 516,53 |
| Adiantamentos a fornecedores | 31 728,27 | 0,00 | 31 728,27 | Fornecedores de imobilizado conta corrente | 0,00 |
| Fundadores/benem/patrocin/doadores/assoc./membros | 210 281,26 | 0,00 | 210 281,26 | Fornecedores conta caução | 50,25 |
| Estado e outros entes públicos | 10 248,15 | 0,00 | 10 248,15 | Fundadores/assoc./membros | 0,00 |
| Outros devedores | 360 427,09 | 29 124,00 | 331 303,09 | Clientes c/ caução | 261 588,62 |
| Diferimentos ativos | | | | Estado e outros entes públicos | 51 389,31 |
| | | | | Outros credores | 202 846,27 |
| | | | | Diferimentos passivos | 82 098,43 |
| | | | | | 876 590,82 |
| DEPÓSITOS BANCÁRIOS E CAIXA | | | | | |
| Caixa | 500,00 | 0,00 | 500,00 | | |
| Depósitos bancários | 1 604 166,26 | 0,00 | 1 604 166,26 | | |
| Depósitos a prazo | 0,00 | 0,00 | 0,00 | | |
| | 1 604 666,26 | 0,00 | 1 604 666,26 | | |
| | 12 460 456,44 | 2 682 257,46 | 9 768 198,98 | TOTAL DE FUNDOS SOCIAIS E PASSIVO | 9 768 198,98 |
| TOTAL DO ACTIVO | | | | | |



Handwritten signature and initials

Handwritten signature

Fundação AFID - Diferença


Demonstração dos Resultados Individuais
Exercício findo em 31 de Dezembro de 2016

| | CUSTOS E PERDAS | | PROVEITOS E GANHOS | |
|--|-----------------|--------------|--------------------|--------------|
| | 31/dez/15 | 31/dez/16 | 31/dez/15 | 31/dez/16 |
| Custo das Mercadorias Vendidas e das Mat. Consumidas | 0,00 | 0,00 | | |
| Fornecimentos e Serviços Externos | 1 701 279,17 | 1 903 074,33 | 1 267 381,81 | 1 293 953,65 |
| Custos com o Pessoal | 1 643 950,82 | 1 758 704,08 | 0,00 | 0,00 |
| Remunerações | 10 344,73 | 12 493,93 | 2 687,55 | 1 517,37 |
| Remunerações adicionais | 355 149,35 | 384 774,26 | 0,00 | 0,00 |
| Encargos sociais | 46 442,71 | 49 288,75 | 2 759 470,06 | 2 721 128,58 |
| Outros custos com o pessoal | 0,00 | 0,00 | 482 341,43 | 619 758,49 |
| Amortizações e ajustamentos do exercício | 278 420,05 | 278 153,81 | 3 224 499,16 | 3 342 411,52 |
| Provisões | 0,00 | 0,00 | 4 491 880,97 | 4 636 365,17 |
| Impostos | 8 728,08 | 147,35 | | |
| Aumentos/reduções de justo valor | 10 880,00 | 0,00 | 0,00 | 0,00 |
| Outros gastos e perdas | 36 230,01 | 49 756,80 | 0,00 | 0,00 |
| (A) | 4 097 484,92 | 4 436 369,32 | 4 491 880,97 | 4 636 365,17 |
| Outros Custos e Perdas Financeiras | 5 953,91 | 2 677,44 | | |
| Juros e custos similares | 0,00 | 0,00 | | |
| Amortizações e prov. de apl. Invest. Financeiros | 0,00 | 0,00 | | |
| Outros custos financeiros | 0,00 | 0,00 | | |
| (C) | 5 953,91 | 2 677,44 | | |
| RESULTADO LIQUIDO DO EXERCÍCIO | 4 097 484,92 | 4 436 369,32 | 0,00 | 0,00 |
| TOTAIS | 4 491 880,97 | 4 636 365,17 | 4 491 880,97 | 4 636 365,17 |

31/dez/16

Resumo:

| | |
|---|------------|
| Resultados Operacionais: (B) - (A) | 199 895,85 |
| Resultados Financeiros: (D - B) - (C - A) | -2 677,44 |
| Resultados Correntes: (D) - (C) | 197 318,41 |
| Resultados Líquidos: (F) - (E) | 197 318,41 |



[Handwritten signatures and names]

31/dez/15

Resumo:

| | |
|---|------------|
| Resultados Operacionais: (B) - (A) | 400 396,05 |
| Resultados Financeiros: (D - B) - (C - A) | 5 953,91 |
| Resultados Correntes: (D) - (C) | 394 452,14 |
| Resultados Líquidos: (F) - (E) | 394 452,14 |