

Fundação AFID - Diferença


Balanço Individual em 31 de Dezembro de 2015

(Valores expressos em euros)

	Notas	31-dez-15	31-dez-14
<b>Ativo</b>			
<b>Ativo não corrente</b>			
Ativos fixos tangíveis	4	5 033 156,91	5 173 127,94
Outros ativos financeiros - FRI	14	2 464 862,81	1 900 000,00
Outros ativos financeiros	5	192 752,91	1 266,32
<b>Total dos Ativos Não Correntes</b>		<b>7 690 772,63</b>	<b>7 074 394,26</b>
<b>Ativo corrente</b>			
Cientes / Utentes	6	71 079,83	70 281,45
Adiantamentos a fornecedores	7	136,25	45,24
Estado e outros entes públicos	8	32 591,27	25 842,88
Fundadores/beneméritos/patrocinadores/doadores/associados/membros	9	6 402,00	7,75
Outras contas a receber	10	244 081,94	275 604,47
Diferimentos	11	9 786,92	8 846,96
Caixa e depósitos bancários	12	1 235 070,24	1 382 235,52
<b>Total dos Ativos Correntes</b>		<b>1 599 148,45</b>	<b>1 762 864,27</b>
<b>Total do Ativo</b>		<b>9 289 921,08</b>	<b>8 837 258,53</b>
<b>Fundos patrimoniais</b>			
Fundos	13	250 000,00	250 000,00
FRI - Fundo de Reserva para Investimentos da FAFID	14	2 464 862,81	1 900 000,00
Resultados transitados	15	445 566,96	-
Outras variações nos fundos patrimoniais	16	4 877 373,32	5 120 454,72
<b>Resultado líquido do exercício</b>		<b>394 432,14</b>	<b>445 566,96</b>
<b>Total do fundo de capital</b>		<b>8 432 235,23</b>	<b>7 716 021,68</b>
<b>Passivo</b>			
<b>Passivo não corrente</b>			
Outras contas a pagar		-	-
<b>Total dos Passivos Não Correntes</b>		<b>-</b>	<b>-</b>
<b>Passivo corrente</b>			
Fornecedores	17	242 037,99	157 790,66
Adiantamento de clientes	18	53 273,59	51 476,50
Estado e outros entes públicos	8	51 014,38	48 511,91
Fundadores/beneméritos/patrocinadores/doadores/associados/membros	9	-	108,00
Financiamentos obtidos	19	-	300 000,00
Diferimentos	11	24 936,28	13 752,83
Outras contas a pagar	20	486 423,61	549 596,95
<b>Total dos Passivos Correntes</b>		<b>857 685,85</b>	<b>1 121 236,85</b>
<b>Total do Passivo</b>		<b>857 685,85</b>	<b>1 121 236,85</b>
<b>Total dos fundos patrimoniais e do passivo</b>		<b>9 289 921,08</b>	<b>8 837 258,53</b>

Para ser lido com as notas anexas às demonstrações financeiras

Lisboa, 9 de Março de 2016



O CONTABILISTA CERTIFICADO

*F. Santos*

A ADMINISTRAÇÃO

*Domingos R. ...*  
*... ..*  
*C. ... ..*  
*... ..*  
*... ..*

**Fundação AFID - Diferença**

**Demonstração dos Resultados Individuais  
Exercício findo em 31 de Dezembro de 2015**

(Valores expressos em euros)


	Notas	31-dez-15	31-dez-14
Vendas e Serviços Prestados	21	1 267 381,81	1 142 808,03
Subsídios, doações e legados à exploração	22	2 759 470,08	2 778 741,83
Fornecimentos e serviços externos	23	(1 701 279,17)	(1 712 167,10)
Gastos com o pessoal	24	(2 055 887,61)	(1 912 179,71)
Imparidade de dívidas a receber (perdas/reversões)	25	2 687,65	2 736,88
Aumentos/reduções de justo valor	26	(10 880,00)	-
Outros rendimentos e ganhos	27	462 341,43	457 378,32
Outros gastos e perdas	28	(45 018,09)	(30 573,43)
<b>Resultado antes de depreciações, gastos de financiamento e impostos</b>		<b>678 816,10</b>	<b>726 744,82</b>
Gastos/reversões de depreciação e de amortização	29	(278 420,05)	(271 886,90)
<b>Resultado operacional (antes de gastos de financiamento e impostos)</b>		<b>400 396,05</b>	<b>454 857,92</b>
Juros e gastos similares suportados	30	(5 963,91)	(9 290,96)
<b>Resultado antes de impostos</b>		<b>394 432,14</b>	<b>445 566,96</b>
Imposto sobre o rendimento do período		-	-
<b>Resultado líquido do período</b>		<b>394 432,14</b>	<b>445 566,96</b>

Lisboa, 9 de Março de 2016

O CONTABILISTA CERTIFICADO



Para ser lido com as notas anexas às demonstrações financeiras


Fundação AFID - Diferença

Balanco Individual em 31 de Dezembro de 2015

ATIVO	ATIVO BRUTO	AMORTIZAÇÕES E AJUSTAMENTOS	ATIVO LIQUIDO	FUNDOS PRÓPRIOS E PASSIVO	PASSIVO LIQUIDO
<b>IMOBILIZADO</b>					
Ativos intangíveis					
Software	0,00	0,00	0,00	Fundo social	250 000,00
	0,00	0,00	0,00	FRI - Fundo de Reserva para investimentos	2 464 862,81
Ativos tangíveis				Reservas	0,00
Terrenos e Recursos Naturais	161 936,68	0,00	161 936,68	Resultados transilados	445 566,96
Edifícios e Outras Construções	5 365 630,22	1 145 350,29	4 220 279,93	Outras variações nos fundos patrimoniais	4 877 373,32
Equipamentos Básicos	1 160 749,02	549 078,52	611 670,50	Resultado líquido do exercício	8 037 303,09
Equipamentos de Transporte	392 060,23	353 680,78	38 379,45	TOTAL DO FUNDO SOCIAL	394 432,14
Ferramentas e Utensílios	319 055,42	318 165,07	890,35		
Equipamento Administrativo	18 704,99	18 704,99	0,00		
Outras Imobilizações Corpóreas	0,00	0,00	0,00		
Imobilizações em Curso	0,00	0,00	0,00		
	7 418 136,56	2 384 979,65	5 033 156,91		
Ativos Financeiros - FRI	2 464 862,81	0,00	2 464 862,81	PASSIVO	0,00
Ativos Financeiros - Outros	192 752,91	0,00	192 752,91	DIVIDAS A TERCEIROS - MÉDIO E LONGO PRAZO	0,00
	2 657 615,72	0,00	2 657 615,72	Provisões	0,00
				Outros credores	0,00
Propriedades de investimento					
Terrenos e Recursos Naturais	0,00	0,00	0,00	DIVIDAS A TERCEIROS - CURTO PRAZO	242 037,98
Edifícios e Outras Construções	0,00	0,00	0,00	Fornecedores conta corrente	0,00
	0,00	0,00	0,00	Financiamentos e locações	78 122,57
	0,00	0,00	0,00	Fornecedores de imobilizado conta corrente	0,00
CIRCULANTE				Fornecedores conta caução	0,00
Inventários	0,00	0,00	0,00	Fundadores/assoc./membros	53 273,59
DIVIDAS DE TERCEIROS - CURTO PRAZO				Clientes C/ caução	250 402,99
Clientes c/corrente	101 721,20	30 641,37	71 079,83	Acrescimos de custos	51 014,38
Adiantamentos a fornecedores	136,25	0,00	136,25	Estado e outros entes publicos	157 898,05
Fundadores/benem./patrocin/doadores/assoc./membros	6 402,00	0,00	6 402,00	Outros credores	24 936,28
Estado e outros entes publicos	32 591,27	0,00	32 591,27	Diferimentos passivos	857 685,85
Outros devedores	244 081,94	0,00	244 081,94		
Diferimentos ativos	9 786,92	0,00	9 786,92		
	394 719,58	30 641,37	364 078,21		
DEPÓSITOS BANCÁRIOS E CAIXA					
Caixa	500,00	0,00	500,00		
Depósitos bancários	824 281,24	0,00	824 281,24		
Depósitos a prazo	410 289,00	0,00	410 289,00		
	1 235 070,24	0,00	1 235 070,24		
				TOTAL DE FUNDOS SOCIAIS E PASSIVO	9 289 921,08
TOTAL DO ACTIVO	11 705 542,10	2 415 621,02	9 289 921,08		

f. Santos

*[Handwritten signature]*  
 Presidente  
 Conselho de Administração



Associação AFID - Associação de Investidores  
 Rua ... nº ...

Fundação AFID - Diferença

Demonstração dos Resultados Individuais  
Exercício findo em 31 de Dezembro de 2015

	31-dez-15		31-dez-14	
<b>CUSTOS E PERDAS</b>				
Custo das Mercadorias Vendidas e das Mat. Consumidas		0,00		0,00
Fornecimentos e Serviços Externos		1 712 107,10		1 701 279,17
Custos com o Pessoal				
Remunerações	1 518 881,86		1 643 950,32	
Remunerações adicionais	48 762,52		10 344,23	
Encargos sociais	322 616,62		355 149,35	
Outros custos com o pessoal	22 918,70		46 442,71	
Amortizações e ajustamentos do exercício	271 886,90		278 420,05	
Provisões	0,00		0,00	
Impostos	9 478,00		8 728,08	
Administrações de justo valor	0,00		10 680,00	
Outros gastos e perdas	21 095,42		36 290,01	
(A)		3 326 807,14		4 091 434,92
Outros Custos e Perdas Financeiras:				
Juros e custos similares	9 230,96		5 963,91	
Amortizações e prov. de apl. invest. Financeiros	0,00		0,00	
Outros custos financeiros	0,00		0,00	
(C)		9 230,96		5 963,91
<b>RESULTADO LIQUIDO DO EXERCÍCIO</b>		<b>3 336 038,10</b>		<b>4 097 441,32</b>
<b>TOTAIS</b>		<b>4 431 665,06</b>		<b>4 431 665,06</b>
<b>PROVEITOS E GANHOS</b>				
Vendas:				
Produtos		0,00		0,00
Prestação de Serviços		1 142 808,03		1 142 808,03
Trabalhos para a própria empresa		0,00		0,00
Impendências de dívidas de clientes (reversões)	2 736,86		2 687,65	
Provisões (reduções)	0,00		0,00	
Subsídios de exploração	2 779 741,03		2 759 470,08	
Outros rendimentos e ganhos	457 378,22		462 341,42	
(B)		3 238 857,03		3 224 499,16
		4 381 665,06		4 431 880,37
Proveitos financeiros:				
Juros e proveitos similares	0,00		0,00	
Outros proveitos financeiros	0,00		0,00	
(D)		0,00		0,00
		4 381 665,06		4 431 880,37
<b>RESULTADO LIQUIDO DO EXERCÍCIO</b>		<b>0,00</b>		<b>0,00</b>
<b>TOTAIS</b>		<b>4 431 665,06</b>		<b>4 431 880,37</b>

Resumo:

Resultados Operacionais: (B)-(A)  
Resultados Financeiros: (D)-(B)-(C-A)  
Resultados Correntes: (D)-(C)  
Resultados Líquidos: (F)-(E)

31-dez-15


400 396,05  
-5 963,91  
394 432,14  
394 432,14

Resumo:

Resultados Operacionais: (B)-(A)  
Resultados Financeiros: (D)-(B)-(C-A)  
Resultados Correntes: (D)-(C)  
Resultados Líquidos: (F)-(E)

31-dez-14

424 857,92  
-9 230,96  
445 968,36  
445 968,36



*Handwritten signatures and names:*  
 Domingos B  
 [Signature]  
 C. [Signature]  
 [Signature]  
 [Signature]

*Handwritten signature:*  
 S. S.

**Fundação AFID - Diferença**

**Mapa de Investimentos efectuados em 2015**

**Valor de aquisição dos ativos tangíveis**


Bens	Saldo em 2014	Acréscimos	Decréscimos	Saldo em 2015
Terrenos e recursos naturais	527 573,87	7 412,08	0,00	534 985,95
Edifícios e outras construções	4 899 188,13	93 392,82	0,00	4 992 580,95
Equipamento básico	1 123 106,88	37 642,14	0,00	1 160 749,02
Equipamento de transporte	392 060,23	0,00	0,00	392 060,23
Equipamento administrativo	319 055,42	0,00	0,00	319 055,42
Outros activos fixos tangíveis	18 704,99	0,00	0,00	18 704,99
Investimentos em curso	0,00	0,00	0,00	0,00
	<b>7 279 689,52</b>	<b>138 447,04</b>	<b>0,00</b>	<b>7 418 136,56</b>

**Valor amortizado dos ativos tangíveis**

Bens	Saldo em 2014	Amortizações do ano	Abates	Saldo em 2015
Edifícios e outras construções	1 004 512,43	140 837,86	0,00	1 145 350,29
Equipamento básico	430 377,97	118 700,55	0,00	549 078,52
Equipamento de transporte	337 406,44	16 274,34	0,00	353 680,78
Equipamento administrativo	315 559,75	2 605,32	0,00	318 165,07
Outros activos fixos tangíveis	18 704,99	0,00	0,00	18 704,99
	<b>2 106 561,58</b>	<b>278 418,07</b>	<b>0,00</b>	<b>2 384 979,65</b>

**Investimentos por Projetos - Aumentos no exercício**

Bens	Aquisições 2015
<b>Centro Social Reabilitação do Zambujal - CSRZ</b>	
Equipamentos Basicos - Máquina lavar roupa Sternblu	9 225,00
Equipamentos Basicos - Ferros de engomar (3)	597,00
Equipamentos Basicos - Máquina de costura Jack	602,70
Equipamentos Basicos - Sistema solar	26 383,50
	<b>36 808,20</b>
<b>Para AFID Geração - Alfragide:</b>	
Edifícios e outras construções - Trabalhos de remodelação na moradia de Alfragide	71 156,57
	<b>71 156,57</b>
<b>Formação profissional - Jardinagem:</b>	
Equipamentos Basicos - Máquina Roçadora Torke TRKTJ53 (2)	833,94
	<b>833,94</b>
Edifícios e outras construções - Praceta Conde de Armoso, nº 9 - Buraca (Doação)	29 648,33
<b>Valor do investimento ocorrido neste exercício</b>	<b>138 447,04</b>


**Fundação AFID Diferença**  
 Conselho Executivo

