

Fundação AFID - Diferença

Demonstração dos Resultados Individuais Exercício findo em 31 de Dezembro de 2018

(Valores expressos em euros)


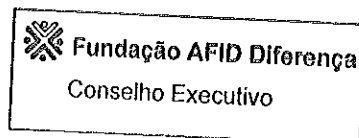
	<u>Notas</u>	<u>31/dez/18</u>	<u>31/dez/17</u>
Vendas e Serviços Prestados	20	1 902 589,64	1 227 182,95
Subsídios, doações e legados à exploração	21	3 059 095,81	2 968 777,22
Fornecimentos e serviços externos	22	(2 088 497,18)	(1 901 137,62)
Gastos com o pessoal	23	(2 572 803,26)	(2 303 042,24)
Imparidade de dívidas a receber (perdas/reversões)	24	878,20	3 418,83
Outros rendimentos e ganhos	25	527 790,27	449 363,06
Outros gastos e perdas	26	<u>(39 381,52)</u>	<u>(53 400,41)</u>
Resultado antes de depreciações, gastos de financiamento e impostos		789 671,96	391 161,79
Gastos/reversões de depreciação e de amortização	27	<u>(270 806,22)</u>	<u>(262 028,86)</u>
Resultado operacional (antes de gastos de financiamento e impostos)		518 865,74	129 132,93
Juros e gastos similares suportados	28	<u>(6 988,51)</u>	<u>(3 350,14)</u>
Resultado antes de impostos		511 877,23	125 782,79
Imposto sobre o rendimento do período		-	-
Resultado líquido do período		<u>511 877,23</u>	<u>125 782,79</u>

Lisboa, 27 de Fevereiro de 2019

O CONTABILISTA CERTIFICADO



CONSELHO EXECUTIVO



Fundação AFID - Diferença

Demonstração dos Resultados Individuais
Exercício findo em 31 de Dezembro de 2018


	CUSTOS E PERDAS		PROVEITOS E GANHOS	
	31/dez/17	31/dez/18	31/dez/17	31/dez/18
Costo das Mercadorias Vendidas e das Mat. Consumidas		0,00		
Arrendamentos e Serviços Externos		1 901 137,62	1 227 182,95	1 902 559,64
Costos com o Pessoal			0,00	0,00
Remunerações	1 787 584,43	1 992 864,71		
Remunerações adicionais	8 575,90	13 264,08	3 418,83	878,20
Encargos sociais	391 337,72	447 815,70	0,00	0,00
Outros custos com o pessoal	115 544,19	118 858,77	2 968 777,22	3 069 095,81
Amortizações e ajustamentos do exercício	262 028,86	270 806,22	448 363,06	527 790,27
Provisões	0,00	0,00		
Impostos	908,19	1 511,93		
Aumentos/reduções do justo valor	0,00	0,00	0,00	0,00
Outros gastos e perdas	52 492,22	37 869,59	0,00	0,00
(A)	4 519 609,13	4 971 488,18		
Outros Custos e Perdas Financeiras				
Juros e custos similares	3 350,14	6 988,51		
Amortizações e prov. de apl. Invest. Financeiros	0,00	0,00		
Outros custos financeiros	0,00	0,00		
(C)	3 350,14	6 988,51		
RESULTADO LIQUIDO DO EXERCÍCIO	4 522 959,27	4 978 476,69	0,00	0,00
	125 782,79	511 877,23		
TOTALS	4 648 742,06	5 490 353,92	4 648 742,06	5 490 353,92

31/dez/18

31/dez/17

Resumo:
 Resultados Operacionais: (B) - (A) 518 865,74
 Resultados Financeiros: (D - B) - (C - A) -6 988,51
 Resultados Correntes: (D) - (C) 511 877,23
 Resultados Líquidos: (F) - (E) 511 877,23

Resumo:
 Resultados Operacionais: (B) - (A) 129 132,93
 Resultados Financeiros: (D - B) - (C - A) -3 350,14
 Resultados Correntes: (D) - (C) 125 782,79
 Resultados Líquidos: (F) - (E) 125 782,79



FS-5

[Handwritten signatures]