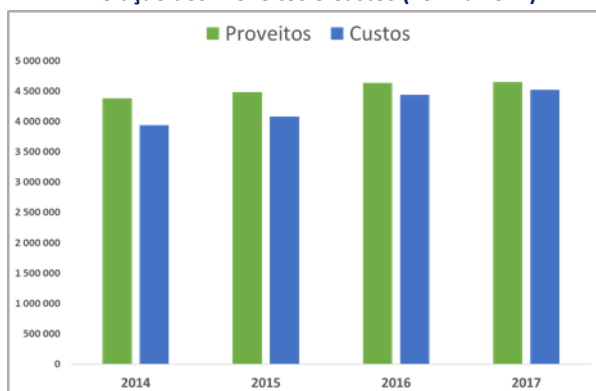


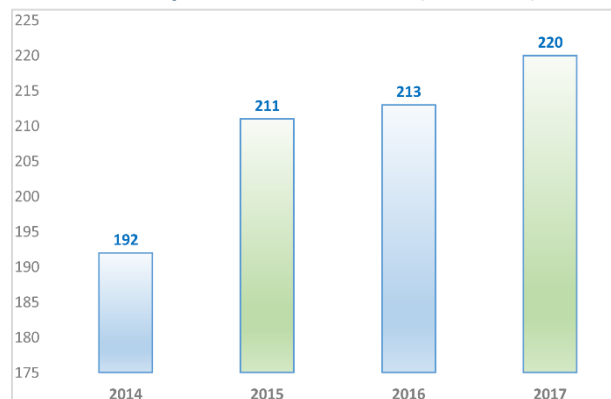
# INDICADORES DE REALIZAÇÃO EVOLUÇÃO

Rubrica	2014	2015	2016	2017
Proveitos	4 381 665	4 483 685	4 636 365	4 648 742
Custos	3 936 098	4 076 569	4 439 046	4 522 960
Resultados Líquidos do Exercício	<b>445 567</b>	<b>407 116</b>	<b>197 319</b>	<b>125 783</b>
Montante do Investimento	97 903	138 447	83 823	333 703
Colaboradores	<b>192</b>	<b>211</b>	<b>213</b>	<b>220</b>

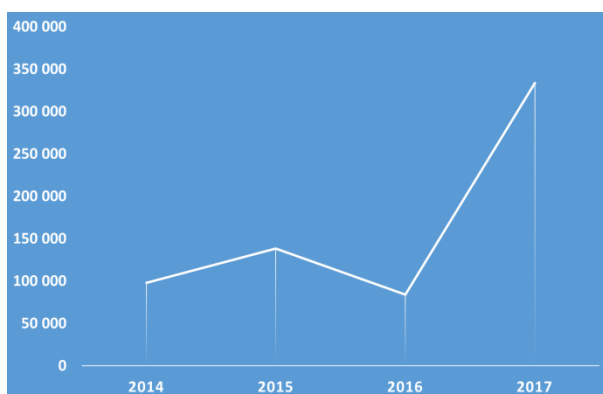
Evolução dos Proveitos e Custos (2014 a 2017)



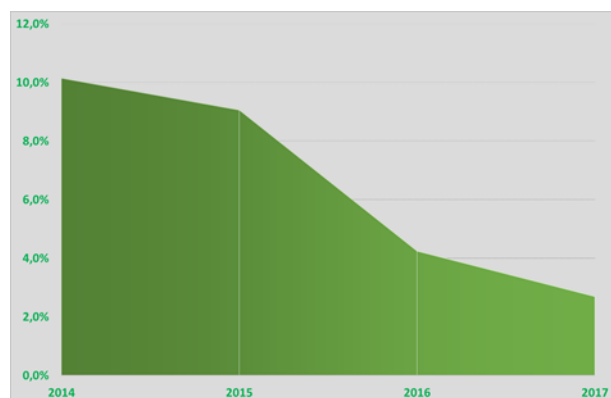
Evolução nº de colaboradores (2014-2017)



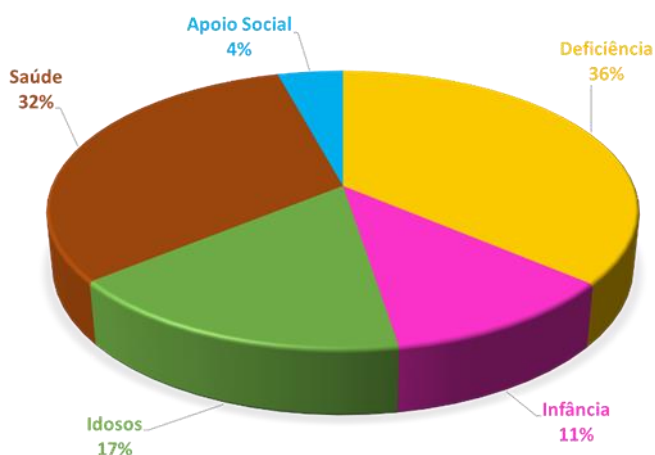
Evolução do Investimento (2014 a 2017)



Evolução do Resultado Líquido do Exercício / Proveitos (2014 a 2017)



Distribuição da atividade por áreas de intervenção



Evolução da Avaliação da Satisfação

